



# Свободный отток желчи: Полное руководство

Авторский протокол Аристарха Игнатьевича  
Вавилова («Час здоровья»)

Как восстановить работу желчного пузыря без операций:  
питание, гимнастика и акупрессура.

# Тихая угроза: Чем опасен застой желчи?



Печень вырабатывает 500–1200 мл желчи ежедневно. Это концентрат, необходимый для расщепления жиров. Если пузырь обленился, желчь густеет и превращается в «замазку» (сладж), а затем — в камни.

Без желчи вы теряете:



**Витамин D:**  
кости теряют кальций.



**Витамин K:**  
нарушается свертываемость крови.



**Витамин A:**  
страдают глаза и кожа.



**Витамин E:**  
ускоряется клеточное старение.

# Три главных врага желчного пузыря



## 1. Голод (паузы >4 часов)

Желчь накапливается и кристаллизуется. Идеальный интервал: 3-4 часа. Не оставляйте пузырь без работы!



## 2. Обезжиренные диеты

Жир — единственный стимулятор выброса холецистокинина (гормона сокращения). Нет жира (масел, яиц) = пузырь молчит.




## 3. Хронический стресс

Симпатическая система («бей или беги») вызывает спазм сфинктера Одди. Желчь давит, но выход закрыт. Особенно опасны тревожные мысли перед сном.

# Лечебная тарелка: Продукты-помощники

Желчь любит горечь — она рефлекторно запускает выработку и отток.



**Артишок (Цинарин):**  
Буквально промывает желчные протоки (доступен в аптеках как экстракт).

● **Свёкла (Бетаин):** Защищает печень от ожирения. (1 вареная свёкла или стакан сока 1:1 с водой).

● **Куркума + Чёрный перец:** Куркумин усиливает сокращение пузыря. Перец (пиперин) улучшает усвоение в 20 раз! Обязательно с жиром.

● **Горькие травы:** Одуванчик, цикорий.

**Секрет за 40 рублей: Кукурузные рыльца**  
Официальное желчегонное (снимает воспаление). Рецепт: 1 ст.л. на стакан кипятка, 30 минут. Пить теплым за 30 мин до еды. (Противопоказание: камни >1 см).

# 3 Идеальных желчегонных завтрака

Первый прием пищи — это команда для желчного пузыря на весь день.

## Утренний ритуал (до еды):

Стакан теплой воды с лимоном →  
через 5 минут 1 ст. ложка нерафинированного масла → через 15 минут завтрак.



### Вариант 1: Пшениная каша с тыквой



Пшено (холин и метионин) — мягкая щетка для протоков. Добавьте 100г тертой тыквы и 1 ч.л. топленого масла (гхи).

### Вариант 2: Белковый (Лецитин)



2 яйца всмятку (не вкрутую!). Лецитин в жидком желтке — природный антагонист холестериновых камней.  
+ Цельнозерновой хлеб.

### Вариант 3: Творожный



100г творога (ровно 5% жирности, не 0%!)  
+ 1 ч.л. льняного масла  
+ щепотка куркумы с перцем.

# Черный список: 5 блокаторов желчи

Эти продукты сгущают желчь и вызывают жесткий спазм протоков.



**Майонез (Промышленный):**  
Уксус спазмирует сфинктер, а рафинированное масло дает пустой сигнал на сокращение.



**Копчености:**  
Химический дым содержит прямые гепатотоксины. Поврежденная печень дает плохую желчь.



**Маргарин / Трансжиры:**  
Делают стенки пузыря жесткими и вялыми. Он не может сжаться до конца.



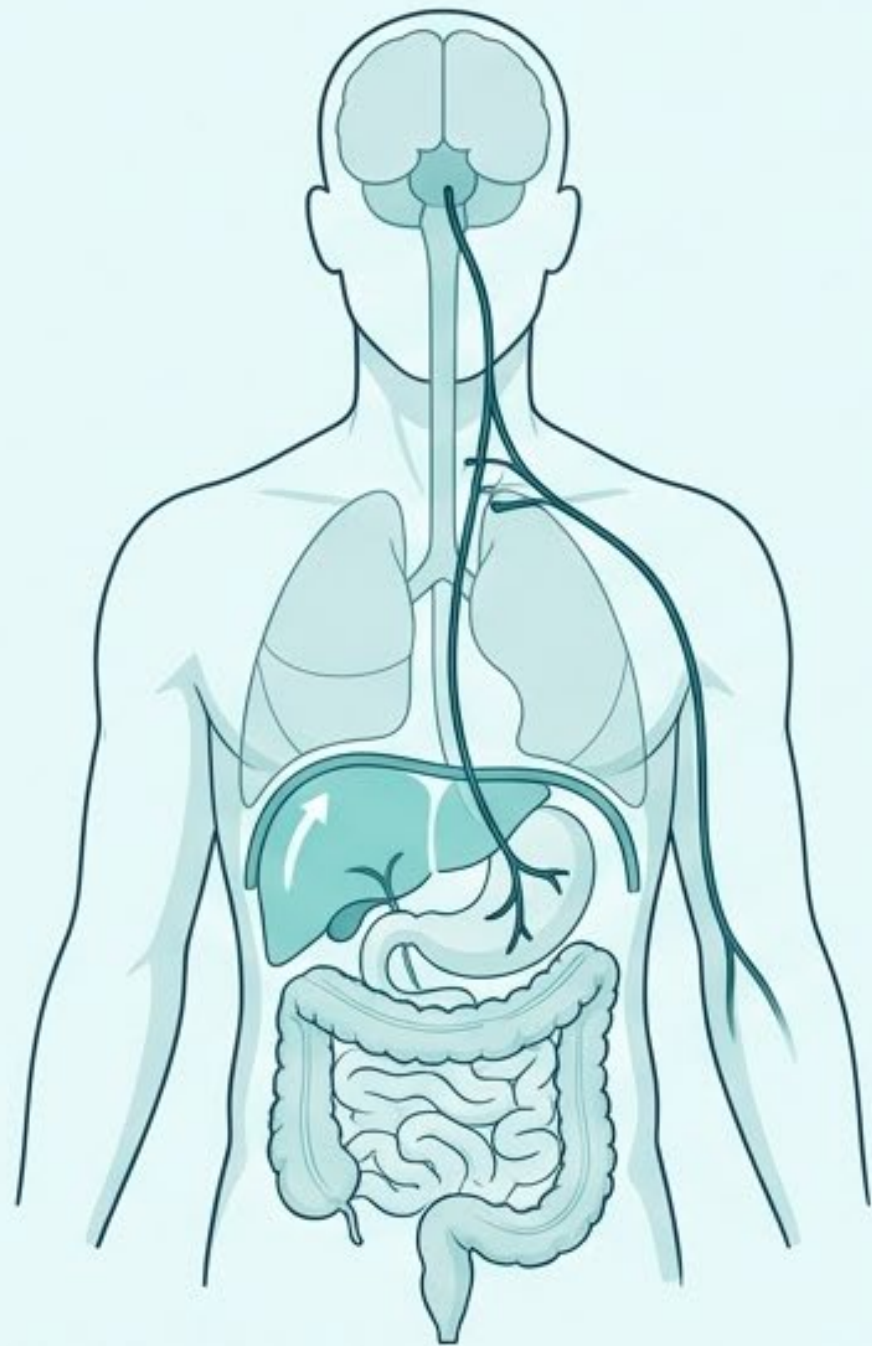
**Сладкая газировка:**  
Углекислый газ нарушает моторику, а фруктоза мгновенно уходит в висцеральный жир печени.



**Перегретое масло:**  
Масло, раскаленное до дымка (жарка) — это токсический удар (акролеин). Альтернатива: тушить, запекать.

# Снятие спазма: Дыхание «4-7-8»

Проблема часто не в пузыре, а в голове. Стресс блокирует сфинктер Одди. Длинный выдох активирует блуждающий нерв (вагус), давая команду: «Безопасно. Можно переваривать».



**Техника (4 цикла перед едой и сном):**

- **Вдох (4 секунды):** Через нос, надувая живот (диафрагмальное дыхание).
- **Задержка (7 секунд):** Мягкое внутреннее давление массирует печень.
- **Выдох (8 секунд):** Через рот со звуком «ш-ш-ш». Длинный выдох — главный ключ к расслаблению сфинктера.

# Командная точка желчного пузыря (GB34: Ян-Лин-Цюань)

Секрет китайских военных хирургов, подтвержденный МРТ: стимуляция этой точки рефлекторно заставляет пузырь сокращаться и снимает боль.







- Где находится:** Снаружи голени, на один палец ниже и чуть впереди от выступающей головки малоберцовой кости (в ямке). Должна ощущаться тянущая боль.
- Как нажимать:** Медленные круговые движения подушечкой пальца. Умеренное давление.
- Схема:** 30 секунд по часовой стрелке + 30 секунд против (на обеих ногах).
- Когда:** Днем (через 20 мин после обеда) и Вечером (перед сном, до дыхания).

## Точка моторики ЖКТ (ST36: Цзу-Сань-Ли)

Эта точка усиливает перистальтику всего кишечника. Активный кишечник создает «тягу», рефлекторно запрашивая у мозга больше желчи для переваривания.



-  **Где находится:** На 4 поперечных пальца ниже коленной чашечки, на один палец кнаружи от гребня большеберцовой кости.
-  **Как нажимать:** Ритмичные, пульсирующие надавливания. Нажали – подержали секунду – отпустили.
-  **Схема:** 30 нажатий на каждой ноге.
-  **Когда:** Утром, сразу после гимнастики, строго до завтрака.

# Ежедневный протокол «Час здоровья»

Делайте 7 дней подряд. 2 дня отдыха от точек и упражнений (питание сохраняем).



## Утро (до еды):

5 вдохов в постели → стакан теплой воды → Гимнастика (5 мин) → Точка Цзу-Сань-Ли (30 раз) → 1 ст.л. масла с лимоном → Желчегонный завтрак.



## День:

Перекус (кефир/орехи) → Теплый обед (Овощи, затем белок+жир) → Точка Ян-Лин-Цюань (через 20 мин после еды) → Легкий перекус.



## Вечер:

Легкий ужин (тушеные овощи + жир) за 3 часа до сна → Точка Ян-Лин-Цюань → Дыхание «4-7-8» (4 цикла).



## Перед сном (Секрет):

Лечь на правый бок на 5-10 минут (гравитация помогает желчи стекать).



# Жизнь без желчного пузыря (ПХЭС)

Удаление пузыря не останавливает выработку желчи. Она течет из печени постоянно, жидкой струйкой, раздражая кишечник (диарея) или забрасываясь в желудок (горечь).



## Правила жизни:

1. **Дробное питание:** 5-6 раз в день небольшими порциями, чтобы жидкая желчь успевала встречать пищу. Длинные паузы = воспаление кишечника.
2. **Микродозы жира:** 1 чайная ложка масла в каждый прием. Большой объем жира за раз вызовет диарею.
3. **Ферменты:** По назначению гастроэнтеролога для компенсации недостатка концентрации.

\*Все дыхательные и акупунктурные практики сохраняются — они снимают спазм с оставшихся протоков!\*

# Красные флаги: Когда вызывать скорую

Если у вас камни, стимуляция может вызвать **колику**. Немедленно обратитесь к врачу при появлении этих трех симптомов:



## Острая боль:

Резкая, нестерпимая боль в правом подреберье, отдающая в правую лопатку/плечо, которая длится более 30 минут.



**Желтуха:** Пожелтение кожи и белков глаз (желчь не проходит в кишечник и всасывается в кровь).



## Светлый стул:

**Светлый стул:** Обесцвеченный, глинистый (желчь вообще не поступает в кишечник).



## **«Моя желчь течет свободно!»**

Эффект обязательства: зафиксируйте свое намерение. Скажите это себе сегодня.

**Начните не с понедельника. Начните сегодня вечером:**  
Сделайте 4 цикла дыхания «4-7-8» и полежите 5 минут на правом боку.

А завтра утром выпейте стакан теплой воды.

Маленький шаг запускает огромный механизм здоровья.

Берегите себя! — Аристарх Вавилов.