



Очистите печень: 4 простых шага

Продукт, вызывающий цирроз (и это не сахар)

Час здоровья с Аристархом Вавиловым

Враг №1: Промышленная фруктоза (и скрытая эпидемия)



38% 
взрослых
на планете
имеют
**жировую
печень**
(MASLD).



Метаболизм фруктозы идентичен
алкоголю. Она попадает в печень
без инсулинового контроля.




В 1 стакане яблочного сока — 26 г фруктозы залпом.
Скрывается в сиропах, мёде и «диетических» продуктах.



Враг №2: Рафинированные масла




Соотношение **омега-6**
к **омега-3** у россиян составляет
20:1 (при норме 4:1).



**Подсолнечное,
кукурузное,
соевое масла.**

Избыток омега-6
запускает
хроническое
воспаление
в печени,
превращая стеатоз
в агрессивный
стеатогепатит.

Враг №3: Переработанное мясо



Колбаса, сосиски, бекон.

Конечные продукты гликирования (AGEs) и нитрозамины напрямую повреждают клетки печени.



> 2 недель



Срок хранения > 2 недель = тяжелая нагрузка для печени.

Ошибка №1: Жесткие детоксы и голодание

Миф: «Печень нужно агрессивно чистить».

Реальность:
Это **смертельно** опасно.



Агрессивные желчегонные при камнях вызывают закупорку протоков.
Голодание перегружает печень кетоновыми телами.
Лучшая «чистка» — убрать врагов.

Концепция: Полная обратимость



Реальность: Жировой гепатоз полностью обратим на ранних стадиях.

За 3-6 месяцев правильного питания жир уходит из клеток, печеночные ферменты нормализуются, а клеточная структура восстанавливается.

Ошибка №2: «Гепатоз бывает только у полных»



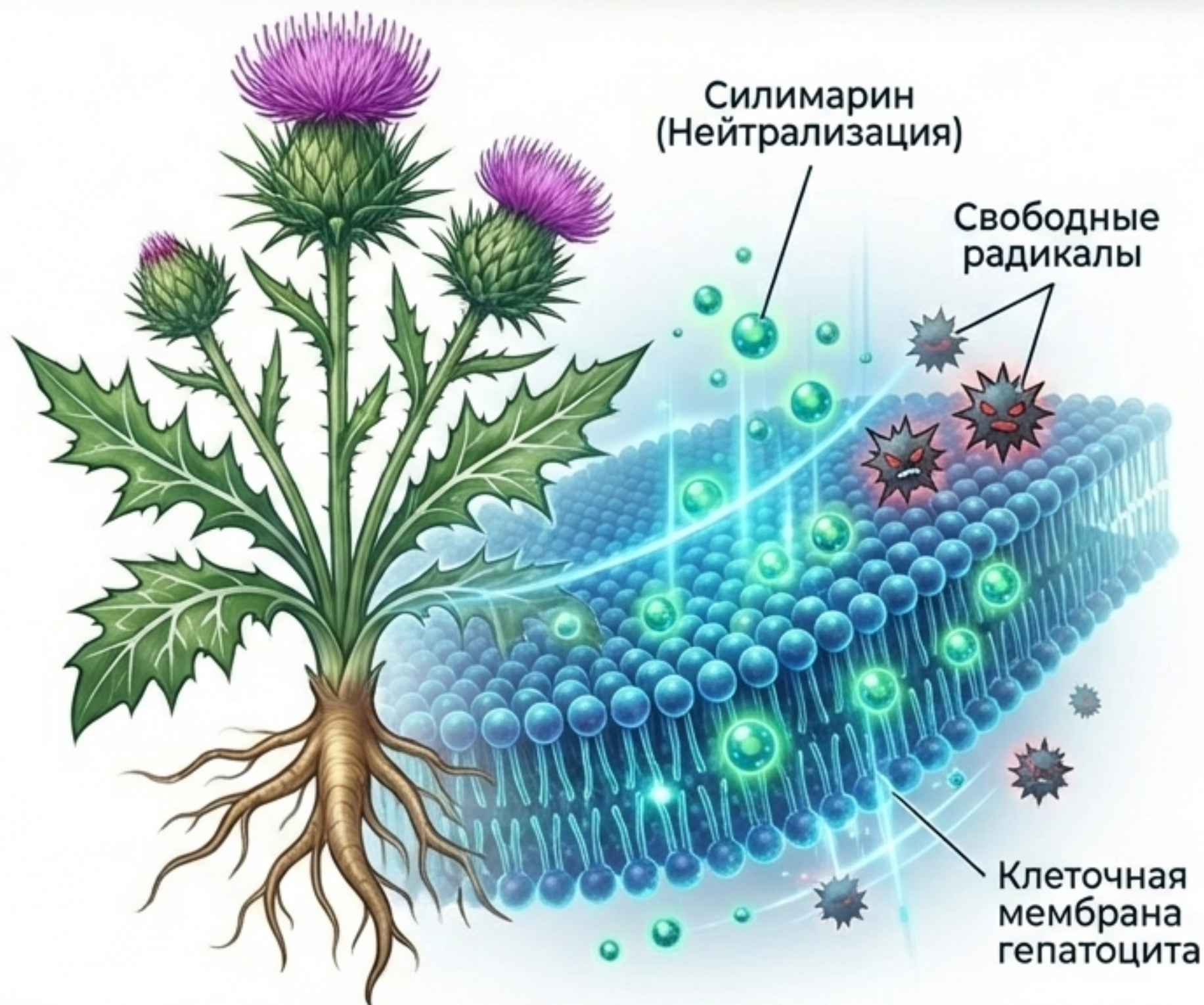
Миф: Люди с нормальным весом вне зоны риска.

Реальность: **30%** людей с нормальным весом имеют «**тощий гепатоз**» (жировую дистрофию печени).



Окружность талии **>94 см** (мужчины) или **>80 см** (женщины) — **повод для тревоги.**

Защитник №1: Расторопша (Силимарин)



Механизм

Укрепляет мембраны гепатоцитов, нейтрализует свободные радикалы, стимулирует синтез белка.

Снижает АЛТ и АСТ через 6-8 недель.

Протокол

1 ч.л. молотых семян залить стаканом кипятка, настоять 15 мин. Пить 2 раза в день.

Курс: 3 недели (затем перерыв 3 недели).

Защитник №2: Свёкла (Бетаин и Беталаины)



Бетаин защищает клетки печени от ожирения и активно участвует в переработке жиров. **Беталаины** обеспечивают мощный противовоспалительный эффект.

Протокол:
1 средняя варёная свёкла
каждый день.

Защитник №3: Артишок (Цинарин)



Мощное желчегонное действие, кардинально улучшает отток желчи, предотвращая застойные явления в печени.

Протокол: Доступен в виде экстракта (например, Хофитол) в аптеках. Принимать курсами.

Защитник №4: Кофе без сахара + Корень одуванчика



2-3 чашки в день подавляют образование рубцового коллагена, резко снижая риск фиброза.



Тараксацин мощно стимулирует выработку желчи.
Протокол: 1 ч.л. сушёного корня на стакан кипятка, настоять 10 минут.

Шаг 1: Читайте этикетки



Nutrition Facts	
4 servings per container	
Serving size	
Amount per serving	
Calories	% Daily Value
Total Fat	фруктозный сироп
Saturated	кукурузный сироп
Trans Fat	ИЗОГЛЮКОЗА
Cholesterol	
Sodium 30	
Total Carb	
Dietary Fiber	
Total Sugars	
Includes	
Protein 2	
Vitamin C	0%
Potassium	2%

Ищите скрытые названия:
«фруктозный сироп»,
«кукурузный сироп»,
«глюкозно-фруктозный сироп»,
«ИЗОГЛЮКОЗА».

Нашли = ставьте обратно на полку. Надпись «**Без сахара**» чаще надпись «**Без сахара**» чаще всего означает наличие агрессивной фруктозы.

Шаг 2: Белковый завтрак



премиум
ьюго

или



200 г
творога 5%



1 ложка
льняного
масла



куркума
с черным
перцем



Никакой каши
с мёдом по утрам!

Шаг 3: Конструктор «Лечебная тарелка»



1/2 Овощи: свёкла, брокколи, руккола, петрушка, тыква.

1/4 Белок: яйца, творог 5%, лосось или сельдь (2-3 раза в неделю).

1/4 Крупы: гречка, бурый рис, овсянка.

Заправка: оливковое или льняное масло.

Шаг 4: Рецепт Крем-супа «Обновление»



30 мин



Ингредиенты: 2 свёклы,
1 луковица, имбирь, 0.5 ч.л.
куркумы, перец, 1 ст.л.
оливкового масла, 500 мл воды,
150 мл кокосового молока,
тыквенные семечки.

Обжарить лук (2-3 мин) ->
добавить специи (30 сек) ->
добавить свёклу и воду,
варить 20-25 мин -> влить
кокосовое молоко -> взбить
блендером

Свёкла (бетаин)
Куркума
(противовоспалительное)
Кокос (легкие жиры)
Семечки (магний/цинк)

Шаг 5: Прогулка после ужина



Умеренная ходьба в течение 15-20 минут после вечернего приема пищи.

Доказанно снижает уровень инсулина и нормализует ферменты печени уже через 8 недель регулярной практики.

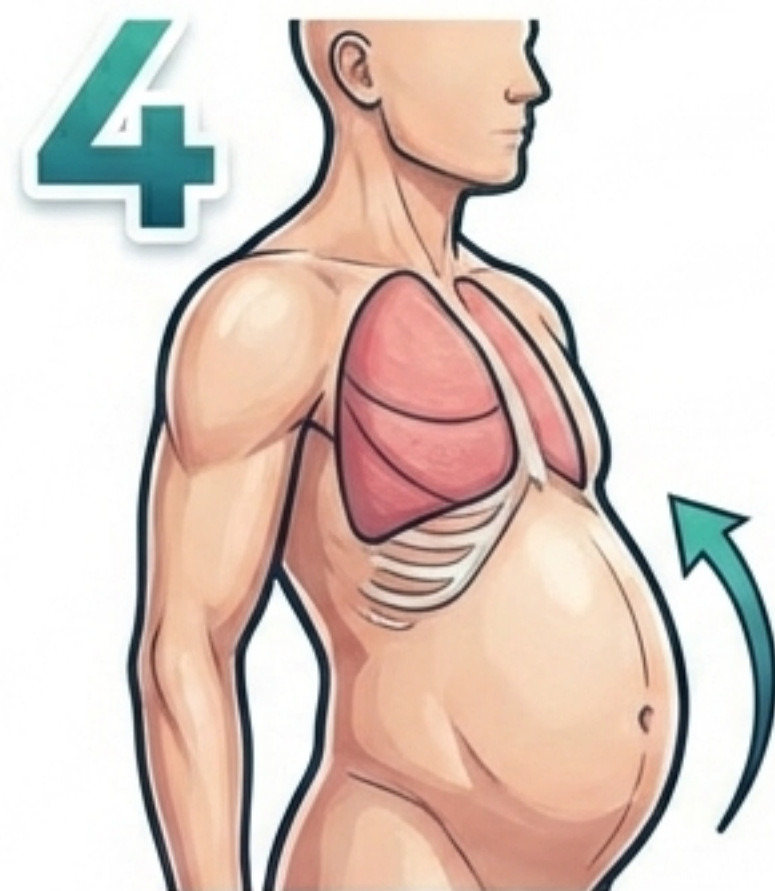
Шаг 6: Лабораторный контроль (Сдача анализов)



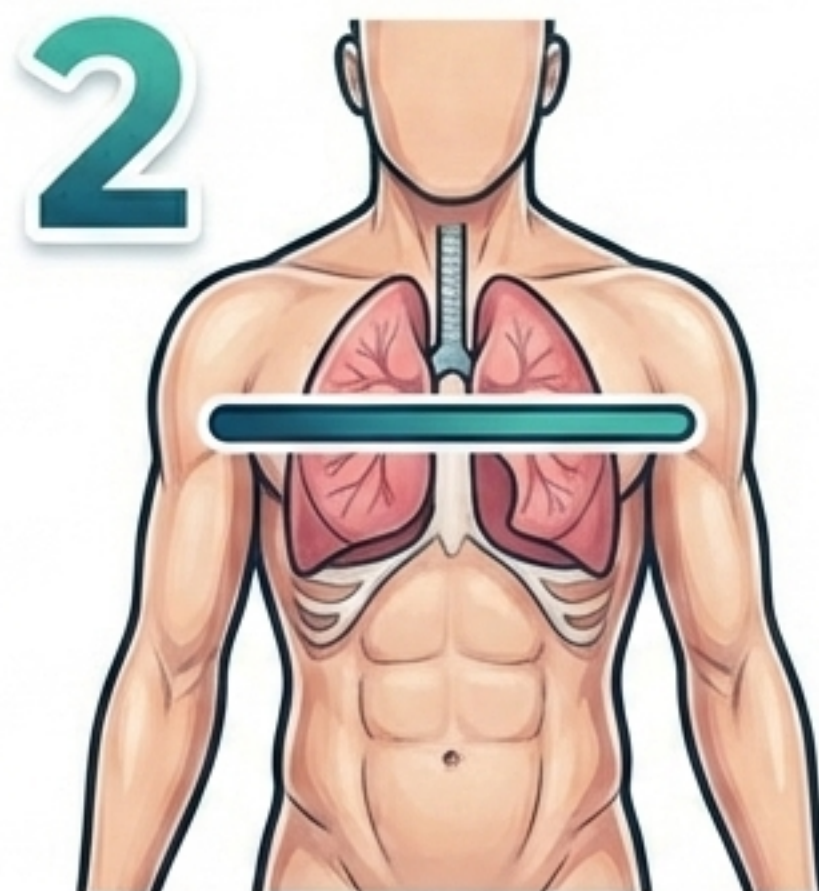
Отслеживайте свой прогресс объективно.

- АЛТ (Аланинаминотрансфераза)
- АСТ (Аспартатаминотрансфераза)
- ГГТ (Гамма-глутамилтрансфераза)
- УЗИ печени (для оценки структурных изменений)

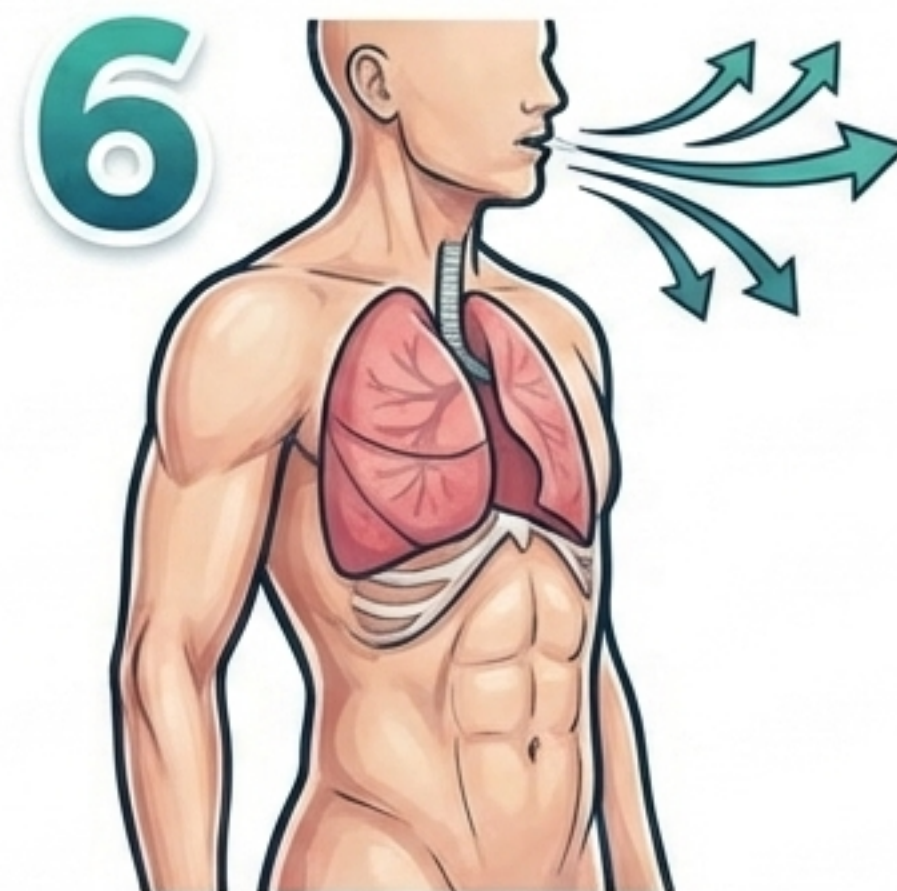
Шаг 7: Дыхание 4-2-6 и Визуализация



Вдох носом
(живот поднимается)



Задержка



Выдох ртом

Механизм:

Прямая активация парасимпатической нервной системы и улучшение кровотока. (5 минут утром, 6 циклов).


Визуализация:

Правая ладонь на правом подреберье. Представьте печень гладкой, упругой, здорового тёмно-вишнёвого цвета.

Слова-лекари (Нейро-программирование)



Музыка для ДНК (Разрыв цепи стресса)



Механизм: Звук разрушает цепочку стресса, снижая кортизол и повышая окситоцин (исследование 2018).

Инструмент 1: Частота 528 Гц (слушать фоном).

Инструмент 2: И.С. Бах, Прелюдия до мажор (ХТК, том 1) — слушать 15 минут перед сном.

Волновой протокол Вавилова (7 Дней)

	День 1	День 2	День 3	День 4	День 5	День 6	День 7
Утро	Убрать сиропы	Утро <small>после завтрака</small>	Утро <small>после завтрака</small>	Утро <small>после завтрака</small>	Утро <small>после завтрака</small>		
День	Бах <small>после завтрака</small>	Бах <small>после завтрака</small>	Бах <small>после завтрака</small>	Бах <small>после завтрака</small>	Бах <small>после завтрака</small>	Лечебная тарелка <small>Сбалансированная тарелка: овощи/фрукты/белок/жир/зерно и цельнозерно</small>	Оценка энергии <small>Измерение или оценка восстановления энергии после еды, сна и покоя</small>
Вечер	Вечер <small>после ужина</small>	Вечер <small>после ужина</small>	Вечер <small>после ужина</small>	Вечер <small>после ужина</small>	Вечер <small>после ужина</small>	Рктуан <small>Специализированная тарелка восстановления: белок, овощи и цельнозерно</small>	
Продукт Дня	Сеёкла <small>Сбалансированная тарелка: овощи/фрукты/белок/жир/зерно и цельнозерно</small>	Свёкла <small>Сбалансированная тарелка: овощи/фрукты/белок/жир/зерно и цельнозерно</small>	Саёкла <small>Сбалансированная тарелка: овощи/фрукты/белок/жир/зерно и цельнозерно</small>	Свёкла <small>Сбалансированная тарелка: овощи/фрукты/белок/жир/зерно и цельнозерно</small>	Саёкла <small>Сбалансированная тарелка: овощи/фрукты/белок/жир/зерно и цельнозерно</small>		

Итоговая сводка

Тезис 1: Промышленная фруктоза разрушает печень как алкоголь.

Тезис 2: Печень полностью восстановима через еду, звук и покой.

«Моя печень чиста и здорова, я забочусь о ней каждый день.»